

دانشگاه علوم پزشکی و خدمات بهداشتی و درمانی شهید بهشتی

دانشکده بهداشت

شورای تحصیلات تکمیلی

**راهنمای نحوه نگارش پایان نامه‌ی کارشناسی ارشد  
و دکتری تخصصی (Ph.D)**

مدیریت تحصیلات تکمیلی

ویرایش سوم - منظم به راهنمای نگارش مقاله‌ی مستخرج از پایان نامه

مهر ۱۳۹۵

## مقدمه

تحقیق، دانشی است که مستلزم شناخت اصول و قواعد و روش‌ها است و پژوهشگر با فراگرفتن و قبول کردن آن اصول، علاوه بر اعتبار بخشیدن به دستاوردهای تحقیقاتی خویش و دستیابی به نتایج جدید و مفید در سایه‌ی جستجو و کاوش مستمر و بی‌وقفه، چه بسا به ترمیم خطاهای پیشین خود یا دیگران نیز توفیق یابد. در نظام‌های آموزشی و پژوهشی دانشجویان و فارغ‌التحصیلان دوره‌های کارشناسی ارشد و دکترای تخصصی به عنوان پژوهشگر شناخته می‌شوند. یکی از اهداف ارائه پایان‌نامه آشنایی دانشجویان گرامی با نحوه‌ی نگارش و تنظیم مطالب یک موضوع علمی است. در اینجا تمام نکات لازم را نمی‌توان بیان کرد، اما برای ایجاد هماهنگی بین پایان‌نامه‌ها لازم است دانشجویان، پایان‌نامه خود را به زبان فارسی تنظیم نموده و نکات زیر را در تهیه‌ی پایان‌نامه رعایت نمایند.

## الف) ترتیب محتوی پایان‌نامه

- ۱- صفحه‌ی روی جلد سمت راست (فارسی)
- ۲- صفحه‌ی سفید (آستر بدرقه)
- ۳- صفحه‌ی بسم الله الرحمن الرحيم
- ۴- صفحه‌ی عنوان فارسی (طبق فرم پیوست)
- ۵- صورتجلسه دفاع از پایان‌نامه
- ۶- صفحه‌ی تقدیم (در صورت تمایل)
- ۷- صفحه‌ی تقدیر و تشکر
- ۸- صفحه‌ی تأییدیه‌ی صحت و اصالت نتایج
- ۹- صفحه‌ی حق مالکیت مادی و معنوی و مجوز بهره برداری از پایان‌نامه
- ۱۰- چکیده
- ۱۱- فهرست مطالب
- ۱۲- فهرست جدول‌ها
- ۱۳- فهرست شکل‌ها
- ۱۴- فهرست اختصارها
- ۱۵- فهرست علائم و نشانه‌ها (در صورت نیاز)
- ۱۶- واژه‌نامه
- ۱۷- فصل اول: کلیات
- ۱۸- فصل دوم: مروری بر مطالعات انجام شده
- ۱۹- فصل سوم: مواد و روش‌ها
- ۲۰- فصل چهارم: یافته‌ها
- ۲۱- فصل پنجم: بحث، نتیجه‌گیری و پیشنهادها

۲۲- فهرست منابع

۲۳- پیوست‌ها (در صورت وجود)

۲۴- چکیده‌ی انگلیسی

۲۵- صفحه‌ی روی جلد سمت چپ (انگلیسی) - طبق فرم پیوست

## ب) شیوه‌ی نگارش پایان نامه

۱) **جلد پایان نامه:** جلد از نوع گالینگور انتخاب و مندرجات روی آن بصورت زرکوب چاپ شود. رنگ روی جلد برای پایان نامه‌های کارشناسی ارشد حتماً آبی تیره (**سرمه‌ای**) و برای پایان نامه‌های دکتری حتماً **مشکی** و ترجیحاً از نوع ساده انتخاب شود. مشخصات عنوان پایان نامه بجز نام استاد (اساتید) مشاور باید روی جلد حک شود. در قسمت عطف، قسمتی از عنوان پایان نامه به‌مراه سه نقطه، نام و نام خانوادگی نویسنده و سال و ماه، زرکوب شود. در مجلدهایی که برای استاد / اساتید مشاور تهیه می‌شود، درج اسم یا اسامی آنها بر روی جلد گالینگور بلامانع است.

۲) **کاغذ و تایپ:** کلیه‌ی قسمت‌های پایان نامه باید روی کاغذ سفید مرغوب تایپ گردد. ابعاد کاغذ ۲۹/۷×۲۱ (کاغذ A4) می‌باشد. تمامی متن‌ها روی کاغذ یک رو تایپ شده و نوع قلم مورد استفاده در تمامی متن یکنواخت و با اندازه ۱۴ باشد. فقط یکی از فونت‌های B Nazanin، B Zar، B Lotus، B Mitra استفاده شود. نوع قلم برای عنوان‌ها و تیترا می‌تواند متفاوت انتخاب شود (مثلاً فونت B Titr). از گذاشتن دونقطه در عنوان‌ها، تیترا و زیر تیترا خوداری شود. برای نوشتن تمام مطالب انگلیسی از فونت Times New Roman با اندازه ۱۲ استفاده شود.

**نکته مهم:** ترجیحاً حداکثر تعداد صفحات پایان نامه بدون پیوست‌ها برای مقطع کارشناسی ارشد ۱۲۰ صفحه و برای مقطع دکتری ۱۵۰ صفحه باشد.

۳) **فاصله‌گذاری و حاشیه بندی:** تمام صفحات به صورت ساده و بدون استفاده از کادر تایپ شوند. استفاده از سرصفحه یا Header الزامی است. سرصفحه شامل عنوان مکرر (قسمتی از عنوان پایان نامه، حدود شش کلمه بدون سه نقطه) در سمت راست و عنوان فصل در قسمت چپ می‌باشد. فاصله‌ی سطرها در تمام متن پایان نامه برابر ۱/۵ سانتی متر است (1.5 lines)، اما فاصله‌ی سطرها در چکیده (فارسی و انگلیسی) برابر ۱ سانتی متر (single) می‌باشد.

حاشیه‌ی سمت راست و بالا مساوی ۳ سانتی متر و حاشیه‌ی سمت چپ و پایین برابر ۲/۵ سانتی متر می‌باشد. این حاشیه‌ها باید در سرتاسر پایان نامه رعایت شود. در صورتی که در برخی موارد اندازه شکل‌ها یا جدول‌ها بزرگتر از فضای داخل حاشیه‌ها باشد، با کوچک کردن آنها و یا با استفاده از کاغذ A3 (بصورت تاخورده) حاشیه رعایت گردد.

۴) **شماره‌گذاری صفحات:** هیچکدام از صفحات قبل از فهرست‌ها شماره گذاری نمی‌شوند. صفحات «فهرست‌ها» با حروف ابجد (الف، ب، و...) شماره گذاری می‌گردند. شماره گذاری با اعداد از اولین صفحه (مقدمه) آغاز می‌شود و تا آخرین صفحه (تا آخرین برگ پایان نامه، غیر از چکیده انگلیسی و صفحه عنوان انگلیسی) ادامه می‌یابد. شماره‌ی صفحه در پایین و در وسط قرار می‌گیرد. فاصله‌ی شماره‌ی صفحه در حدود ۱/۵ سانتی متر از لبه‌ی پایین است.

**نکته:** حروف ابجد: ابجد، هوز، حطی، کلمن، سعفض، قرشت، ثخذ، ضظغ

۵) **شماره گذاری فصل‌ها، بخش‌ها، فصل‌ها، بخش‌ها:** فصل‌ها، بخش‌ها و زیربخش‌ها به عدد شماره گذاری می‌شوند، بطوری که شماره‌ی فصل در سمت راست و شماره‌ی بخش بعد از آن آورده شود مانند:

۳-۲-۴. بیان کننده‌ی زیربخش ۴ از بخش ۲ از فصل ۳ است.

۳-۲-۴-۱. بیان کننده‌ی زیربخش ۱ از بخش ۴ از بخش ۲ از فصل ۳ است.

**نکته مهم:** مابین شماره‌ها و نوشتار به جای نقطه و یا خط تیره، دو فاصله (space) ایجاد شود.

۶) **شماره گذاری روابط ریاضی و فرمول‌ها:** فرمول‌ها در هر فصل به طور جداگانه و به ترتیبی که در متن می‌آیند، در داخل پرانتز به عدد شماره گذاری می‌شوند، به طوری که شماره‌ی فصل در سمت راست و شماره‌ی فرمول بعد از آن آورده می‌شود. فرمول سمت چپ و شماره‌ی آن در سمت راست صفحه قرار گیرد.

۷) **صفحه‌ی بسم الله:** صفحه‌ی بسم الله الرحمن الرحیم به شکل ساده و مشخصی صفحه آرائی گردد و از بکار بردن هر گونه کادر و تزئینات مختلف خودداری شود.

۸) **صفحه‌ی تقدیر و تشکر:** در صفحه‌ی تقدیر و تشکر از افرادی که در به انجام رسیدن پایان نامه به نحو موثری همکاری نموده‌اند سپاسگزاری می‌شود. چنانچه پایان نامه در قالب طرح پژوهشی و با دریافت کمک مالی از مراکز و دستگاه‌های خاص انجام شده باشد، ذکر نام مراکز تصویب کننده و تأمین کننده بودجه طرح و شماره و تاریخ تصویب طرح الزامی است.

۹) **چکیده:** هر پایان نامه با چکیده آغاز می‌گردد. چکیده بخشی از پایان نامه است که خواننده را به مطالعه آن علاقمند می‌کند و یا از آن می‌گریزند. چکیده حداکثر در دو صفحه شامل خلاصه‌ای از مسأله، روش تحقیق، روش بررسی (ابزار و مواد)، یافته‌ها و بحث و نتیجه‌گیری است. چکیده باید مختصر و مفید باشد و از کلی‌گویی در ارائه نتایج خودداری گردد. نتایج بیشتر حجم چکیده را به خود اختصاص می‌دهد. چکیده جدا از پایان نامه باید به تنهایی مستقل و گویا باشد. در چکیده از ذکر منابع، اشاره به جداول و نمودارها باید اجتناب شود. تمیز بودن مطلب، نداشتن غلط‌های املائی یا دستور زبانی و رعایت دقت و تسلسل روند نگارش چکیده از نکات مهم دیگری است که باید در نظر گرفته شود. چکیده به صورت فارسی و انگلیسی تهیه می‌شود. خلاصه فارسی و انگلیسی باید با یکدیگر مطابقت داشته باشند. حداکثر تعداد کلمات چکیده ۱۰۰۰ کلمه باشد. چکیده انگلیسی (Abstract) با قلم Time New Roman و اندازه ۱۲ نوشته می‌شود.

**نکته:** کلمات کلیدی در انتهای چکیده آورده شود. تعداد کلمات کلیدی حداکثر پنج مورد می‌باشد.

۱۰) **واژه نامه:** در صفحه‌ی واژه نامه باید معادل فارسی واژه‌های انگلیسی موجود در متن که از مقالات و متون انگلیسی ترجمه و معادل سازی گردیده‌اند، نوشته شوند. معمولاً واژه‌هایی مورد نظر می‌باشند که قبلاً مصطلح نبوده‌اند. صفحه واژه‌نامه دو ستون دارد که ستون چپ واژه‌ی انگلیسی و ستون سمت راست، مقابل هر واژه، معادل فارسی آن نوشته می‌شود. واژه‌ها به ترتیب حروف الفبای فارسی مرتب می‌شوند.

## ۱۱) فصل اول: کلیات

در ابتدای این فصل شرح کلی مسأله، اهمیت موضوع، روش‌ها و متدلوژی‌های مرسوم در مقایسه با روش حاضر، اشاره‌ی کلی به جنبه‌های جدید پایان‌نامه، اهداف، فرضیه‌ها و سؤال‌ها بیان می‌شود. سپس مطالب کلی علمی در زمینه موضوع، چهارچوب نظری و پنداشتی موضوع پژوهشی نوشته می‌شود.

## ۱۲) فصل دوم: مروری بر مطالعات انجام شده

بررسی متون و سابقه موضوع (Literature Review)، شامل مروری بر مطالعات و تحقیقات مرتبط با تحقیق حاضر در ایران و جهان.

## ۱۳) فصل سوم: مواد و روش‌ها

به نوع مطالعه، کلیه‌ی روش‌های مورد استفاده در تحقیق، جدول متغیرها، روش‌های انتخاب نمونه و نمونه‌برداری، مواد، وسایل و تکنیک‌ها و آزمایش‌های مورد استفاده اشاره می‌شود. همچنین در این فصل روش‌های آماری تجزیه و تحلیل و توصیف نتایج آورده می‌شود.

## ۱۴) فصل چهارم: یافته‌ها

در این فصل نتایج حاصل از تحقیق به صورت جدول و نمودار (بهمراه توضیح مختصر) و همچنین متن به طور مشخص و مرتب بر اساس روش اجرای تحقیق ارائه می‌گردد. از ارایه‌ی تحلیل و بحث در این فصل خودداری شود.

## ۱۵) فصل پنجم: بحث، نتیجه‌گیری و پیشنهادها

در این فصل در رابطه با نتایج حاصل از تحقیق بحث می‌گردد. همچنین با نتایج محققین دیگر مقایسه و بحث می‌شود. مقایسه نتیجه‌های بدست آمده با هدف‌های از قبل تعیین شده و دستیابی‌های نوین در این جا ذکر می‌شوند و مورد تجزیه و تحلیل قرار می‌گیرند. محقق جهت بیان چالش‌ها و نیازهای پژوهشی آینده در قالب پیشنهاد برای تحقیقات بعدی، به طرح چند موضوع در راستای تحقیقات خود می‌پردازد. در این فصل ذکر محدودیت‌های زمانی، تجهیزاتی، تکنیکی و سئوالات و فرضیات که ارتباط نزدیکی با این پژوهش داشته و امکان پاسخ یا اجرای آنها فراهم نشده است حایز اهمیت است.

## ۱۶) جدول‌ها، شکل‌ها: جدول‌ها، نمودارها و تصویرها باید خوانا، مرتب و مستقل باشند. هر جدول، نمودار و تصویر باید

بدون نیاز به مراجعه به متن بتواند اطلاعات مورد نظر را ارائه دهد و یافته‌های موجود در آن قابل تجزیه، تحلیل و ارزیابی باشد. در بسیاری از مواقع، محتوای جدول‌های کوچک را می‌توان در متن گنجانند. اگر مطالب تکراری در جدول وجود دارد می‌توان آنها را نیز بطور خلاصه در متن ذکر کرد. از آنجا که نوشتن جدول وقت بیشتری می‌گیرد، رعایت اختصار در اندازه، ترتیب و سازماندهی جدول باید از نکات اصلی مورد نظر در طراحی نتایجی باشد. جدول نباید مستقیماً از خروجی نرم افزارها کپی شود، بلکه لازم است با فرمت فارسی در نرم افزار Word طراحی و تکمیل شود. ترجیحاً فرمت جدول‌ها بدون خطوط سطر و ستون و بصورت Table list 3 باشند.

هر جدول دارای شماره و عنوان است. پاورقی و علائم اختصاری ممکن است در بعضی جدول‌ها ضروری باشند. شماره‌ی جدول اصولاً بطور مسلسل و با ذکر شماره‌ی فصل و شماره‌ی جدول در وسط بالای جدول نوشته می‌شود (مابین شماره جدول و عنوان جدول به جای استفاده از نقطه و یا خط تیره، دو فاصله (space) ایجاد شود). عنوان

جدول باید مختصر، مفید و کامل باشد. بهتر است مطالب در متن گنجانده شوند. بسیاری از مطالعات امروزی، بخصوص با میکروسکوپ الکترونیکی، نیاز به ارائه تصاویر دارند. استفاده از عکس زمانی موثر است که عکس به خوبی مطلب مورد نظر را در معرض دید خواننده قرار دهد. اگر مطلب مورد نظر را می‌توان از طریق جدول یا نمودار ارائه داد، شاید نیاز به ارائه تصویر نباشد. **همه‌ی نمودارها، تصاویر و طرح‌های شماتیک تحت عنوان شکل ارایه می‌گردند.** شماره‌ی شکل بطور مسلسل و با ذکر شماره‌ی فصل و شماره‌ی شکل در وسط پایین شکل نوشته می‌شود (مابین شماره شکل و عنوان شکل به جای استفاده از نقطه، دو فاصله (space) ایجاد شود). از تکرار محتویات جدول‌ها و شکل‌ها در متن خودداری شود. همچنین از ارایه‌ی داده‌ها هم در جدول و هم بصورت شکل خودداری شود.

**نکته مهم:** در انتهای عنوان جدول‌ها و شکل‌های اقتباس شده از مراجع دیگر شماره مرجع یا مراجع در داخل کروشه آورده شود.

(۱۷) **نحوه‌ی ارجاع منابع در متن:** لازم است در متن به کلیه‌ی منابعی که مورد استفاده قرار می‌گیرد، اشاره شود. چنانچه در داخل متن از یک منبع مطلبی نقل شود، بلافاصله پس از خاتمه‌ی جمله و قبل از نقطه در داخل **کروشه** شماره‌ی مرجع ذکر می‌گردد. نحوه‌ی ارجاع در متن به روش ونکوور (Vancouver) می‌باشد.

سبک ونکوور:

- مراجع به ترتیبی که در متن می‌آیند شماره گذاری می‌شوند (برای هر مرجع یک عدد اختصاص می‌یابد).
- در این روش مراجع به ترتیب شماره در فهرست منابع ذکر خواهد شد (نه بر حسب حروف الفبا).
- چنانچه منبعی به دفعات در یک متن مورد استفاده قرار گیرد همان شماره‌ی استناد اول دوباره ذکر می‌شود و تغییری در شماره استناد آن داده نمی‌شود.
- وقتی در یک محل در متن به منابع متعددی استناد می‌شود، از خط فاصله (-) برای توالی اولین عدد و آخرین عدد و از ویرگول (،) برای جداسازی شماره متعدد استفاده می‌شود. مثال: (۹-۳،۵،۷)

#### (۱۸) **فهرست منابع:**

- تمام منابع مورد استفاده در پایان نامه باید به زبان انگلیسی تنظیم شود.
- تاکید می‌گردد که در مورد منابع فارسی از ترجمه انگلیسی و مشخصات ذکر شده منبع مربوطه به زبان انگلیسی استفاده شود و در انتهای آن عبارت (In Persian) در داخل پرانتز نوشته شود.
- از بکارگیری خلاصه مقالات به عنوان منابع پرهیز شود.
- مقالات چاپ شده یا آنهایی که برای چاپ پذیرفته شده انتخاب گردند. اگر مقاله برای چاپ پذیرفته شده ولی هنوز چاپ نشده است باید هنگام اشاره به آن پس از نام مجله مربوطه عبارت (In press) در داخل پرانتز ذکر شود.
- در صورتی که از منبع اینترنتی استفاده شده باشد، آدرس کامل (URL) آن نوشته شود.
- در صورتی که تعداد نویسندگان بیش از ۶ نفر باشد، مشخصات ۶ نویسنده‌ی اول به طور کامل نوشته شده و پس از آن عبارت "et al." آورده شود. بدیهی است اگر تعداد نویسندگان برابر یا کم تر از ۶ نفر بود ذکر مشخصات تمامی آنان ضرورت دارد.

▪ نکته مهم: استفاده از End note و Reference manager و غیره بلامانع است. مشروط بر اینکه دقیقاً مطابق با فرمت فهرست منابع که ذیل آمده است تنظیم شده باشد.

• مقاله چاپ شده در مجله

ترتیب نوشتن مشخصات مقالات:

نام خانوادگی نویسنده - فاصله - حرف اول نام کوچک نویسنده - نقطه - عنوان مقاله - نقطه - نام مجله (تأکید می شود نام مجله بصورت گسترده و نه به اختصار نوشته شود) - نقطه - سال انتشار داخل پرانتز - نقطه - شماره جلد - شماره مجله (داخل پرانتز) - دونقطه - شماره صفحات - نقطه

Jafari MJ, Shafiei B, Rezazadeh Azari M, Movahhedi M. Occupational exposure to welding fumes using different ventilation scenarios. *International Journal of Occupational Hygiene*. 2010;(9)2:1-5.

- مقاله‌ی ارایه شده در همایش‌ها:

Yavari P, Abadi A, Mehrabi Y. Mortality and changing epidemiological trends in Iran during 1979-2001 with emphasis on cancer. *Proceedings of the International Symposium on Predictive Oncology and Intervention Strategies*; 2004 Feb. 7-10; Nice, France. P. 325-329.

• کتاب

Crittenden JC, Rhodes TR, Hand DW, Howe KJ, Tchobanoglous G. *Water treatment: principles and design*. 2nd ed. New Yourk: John Wiley & Sons Inc; 2005. p. 200-215.

• بخشی یا فصلی از کتابی که به وسیله یک یا چند نویسنده نوشته شده است

Phillips SJ, Whisnant JP. Hypertension and stroke. In: Laragh JH, Brenner BM, editors. *Hypertension: pathophysiology, diagnosis, and management*. 2nd ed. New York: Raven Press; 1995. p. 465-78.

• پایان نامه

Fearing DA. *Process options for the water treatment of humic rich waters [dissertation]*. School of Water Sciences: Cranfield University, 2004. p. 56-71.

• نحوه‌ی نوشتن مطالب اینترنتی و وب سایت ها به عنوان مرجع:

در صورتی که قسمتی از وب سایت به عنوان مرجع باشد به صورت مثال زیر در فهرست منابع وارد خواهد شد:

نویسنده - عنوان صفحه (مدرک) - سال انتشار - عنوان وب سایت - درج عبارت: Available from: تاریخ مشاهده صفحه.

Kilmartin M. *Women in GP: a strategy for women GPs*. 2003. RACGP Online. Available from: <http://www.racgp.org.au/>. Accessed Jul. 30, 2003.

در صورتی که کل وب سایت به عنوان مرجع باشد، در همان محل اشاره گردیده و در فهرست منابع وارد نخواهد شد. تاکید می گردد مانند مثال بالا در انتهای مرجع نویسی اینترنتی، تاریخ مراجعه (Accessed) نوشته شود.

## ج) آماده سازی و صحافی

پس از برگزاری جلسه دفاع و انجام اصلاحات لازم و نیز تایید محتوی اصلاح شده پایان نامه از لحاظ علمی و مطابقت دقیق نگارش آن با راهنمای حاضر توسط استاد (اساتید) راهنما، باید به تعداد کافی از مجلد پایان نامه صحافی شود. علاوه بر جلد های مورد نیاز دانشجوی، استاد/اساتید راهنما، استاد/اساتید مشاور یک نسخه از پایان نامه برای نگهداری در کتابخانه دانشکده به همراه یک نسخه الکترونیکی با فرمت های Word و PDF که همه فصل ها و مطالب پایان نامه بصورت یک فایل یکپارچه باشد بر روی CD عیناً مطابق با پایان نامه ی مجلد مورد نیاز است. دانشجویانی که محل اجرای پایان نامه ی آنها یکی از مراکز تحقیقاتی یا حمایت کننده مالی باشد، بایستی یک نسخه چاپی دیگر به مرکز مربوطه تحویل دهند. تمام نسخه های صحافی شده بایستی از هر جهت یکسان باشند.

## د) نگارش مقاله

انتشار مقاله یا مقالات مستخرج از پایان نامه بصورت چاپ در نشریات علمی یا ارایه در مجامع علمی باید با نام دانشگاه (مقاله ی شرط دفاع، فقط و فقط در صورتی پذیرفته خواهد شد که آدرس یا Affiliation بطور دقیق و بدون هیچگونه اشتباه تایپی درج شده باشد. در غیر اینصورت مجوز دفاع صادر نخواهد شد) بوده و استاد راهنما نویسنده مسئول (ترجیحاً) یا اول مقاله باشند. در مقالاتی که پس از دانش آموختگی بصورت ترکیبی از اطلاعات جدید و نتایج حاصل از پایان نامه نیز منتشر می شود نیز باید نام دانشگاه درج شود. لازم است اساتید محترم راهنما و مشاور قبل از ارسال، پذیرش یا چاپ مقاله کلیه ی محتوای آن را تأیید و در صورت وجود هر گونه مشکل نسبت به توقف روند اقدام نمایند.

## برای دانشجویان کارشناسی ارشد:

مصوبه شصت و دومین جلسه ی مورخ ۹۴/۱۰/۲۰ شورای عالی برنامه ریزی علوم پزشکی:

- ارسال مقاله (Submission) برای مجلات علمی پژوهشی داخل یا خارج قبل از دفاع اجباری است (شرط دفاع می باشد) و حد کثر نمره پایان نامه ۱۸ نمره می باشد.
- گواهی تایید (Acceptance) یا چاپ مقاله به شرح زیر نمره داده می شود.
  ۱. در مجلات نمایه شده در ISI:WOS، PubMed و یا Scopus: ۲ نمره
  ۲. در مجلات غیر از بند فوق: ۱ نمره

## برای دانشجویان دکتری:

تبصره ۵ ماده ۴۳ آیین نامه آموزشی دکتری تخصصی: دانشجوی دوره دکتری تخصصی (PhD) هنگامی مجاز به دفاع از پایان نامه ی تحقیقاتی خود می باشد که حداقل یک مقاله به زبان انگلیسی از کار تحقیقاتی مرتبط با موضوع پایان نامه را به عنوان نویسنده اول یا مسئول در یک مجله ی نمایه شده در ISI، PubMed، به چاپ رسانده یا گواهی پذیرش آن را اخذ نموده باشد.



**توجه:** کلیه دانشجویان محترم دکتری تخصصی (PhD) پس از تصویب پروپوزال پایان نامه در شورای تحصیلات تکمیلی جهت اطلاع از **تعداد مقاله هایی** که بر حسب مقررات جاری دانشگاه برای دفاع یا تسویه حساب **منتهد** می باشند به مراجع ذیربط از قبیل استاد محترم راهنما، تحصیلات تکمیلی و یا معاونت پژوهشی دانشکده مراجعه نمایند.

#### آدرس (Affiliation) در مقاله فارسی:

گروه .....، دانشکده بهداشت، دانشگاه علوم پزشکی شهید بهشتی، تهران، ایران


#### آدرس (Affiliation) در مقاله انگلیسی:

Department of ....., School of Public Health, Shahid Beheshti University of Medical Sciences, Tehran, Iran

نکته مهم: در قسمت تشکر و قدردانی (Acknowledgement) باید ذکر شود: این مقاله حاصل (بخشی از) نتایج پایان نامه‌ی مقطع کارشناسی ارشد / دکتری تخصصی در دانشکده‌ی بهداشت دانشگاه علوم پزشکی شهید بهشتی می‌باشد. در صورت حمایت مالی، شماره طرح و نام معاونت (آموزشی یا پژوهشی دانشگاه) یا سازمان مربوط ذکر شود. در ادامه، از افراد یا سازمان‌های دیگر تشکر و قدردانی گردد.

توجه: دانشجویان محترم جهت درج صحیح آدرس یا Affiliation اساتید محترم راهنما و مشاور که عضو **مرکز تحقیقات** می باشند، حتماً هماهنگی لازم را با آنان بعمل بیاورند.

مرکز تحقیقات کنترل عوامل زیان آور محیط و کار، دانشگاه علوم پزشکی شهید بهشتی، تهران، ایران  
Environmental and Occupational Hazards Control Research Center, Shahid Beheshti  
University of Medical Sciences, Tehran, Iran



دانشگاه علوم پزشکی و خدمات بهداشتی و درمانی شهید بهشتی  
دانشکده بهداشت

پایان نامه

برای دریافت درجه‌ی کارشناسی ارشد / دکتری (PhD)

در رشته‌ی .....

عنوان

---

---


استاد (اساتید) راهنما

---

نگارش

---

ماه سال



دانشگاه علوم پزشکی و خدمات بهداشتی و درمانی شهید بهشتی  
دانشکده بهداشت

پایان نامه

برای دریافت درجی کارشناسی ارشد (PhD)

در رشته .....،

عنوان

استاد (اساتید) راهنما

-----

استاد (اساتید) مشاور

-----

-----

نگارش

-----

ماه سال



Shahid Beheshti University of Medical Sciences  
School of Public Health

**Thesis submitted for the degree of MSc (PhD) in .....**

Title

-----  
-----

Supervisor

Dr.-----


Advisor (s)

Dr.-----

By

-----

Month-Year



Shahid Beheshti University of Medical Sciences  
School of Public Health

**Thesis submitted for the degree of MSc (PhD) in .....**

Title

-----

-----

Supervisor

Dr.-----

By

-----

Month-Year

باسمه تعالی

### تأییدیه‌ی صحت و اصالت نتایج

اینجانب ..... دانشجوی رشته‌ی ..... مقطع ..... به شماره‌ی دانشجویی ..... تایید می‌نمایم که کلیه‌ی نتایج این پایان‌نامه حاصل کار اینجانب و بدون هر گونه دخل و تصرف است و موارد نسخه‌برداری شده از آثار دیگران را با ذکر کامل مشخصات منبع ذکر کرده‌ام. در صورت اثبات خلاف مندرجات فوق، به تشخیص دانشگاه مطابق با ضوابط و مقررات حاکم (قانون حمایت از حقوق مولفان، مصنفان و قانون ترجمه و تکثیر کتب نشریات و آثار صوتی، ضوابط و مقررات آموزشی، پژوهشی و انضباطی ...) با اینجانب رفتار خواهد شد و حق هر گونه اعتراض در خصوص احقاق، حقوق مکتسب و تشخیص و تعیین تخلف و مجازات را از خویش سلب می‌کنم. در ضمن مسئولیت هر گونه پاسخگویی به اشخاص اعم از حقیقی و حقوقی و مراجع ذی صلاح (اعم از اداری و قضایی) بر عهده‌ی خودم خواهد بود و دانشگاه هیچ گونه مسئولیتی در این باره نخواهد داشت.

نام و نام خانوادگی دانشجو

تاریخ و امضاء

## حق مالکیت مادی و معنوی و مجوز بهره برداری از پایان نامه

نظر به اینکه چاپ و انتشار پایان نامه‌های تحصیلی دانشجویان دانشگاه علوم پزشکی شهید بهشتی مبین بخشی از فعالیت‌های علمی و پژوهشی دانشگاه است. بنابراین حقوق مادی و معنوی پایان‌نامه‌های مصوب دانشگاه متعلق به دانشگاه است و هر گونه بهره‌برداری از آن باید با ذکر نام دانشگاه و رعایت آیین‌نامه‌ها و دستورالعمل‌های مصوب دانشگاه باشد. نسخه برداری (به هر روش) چه از متن کامل یا از استخراج تنها با هماهنگی استاد راهنما و نویسنده ثبت شده و بر اساس دستورالعمل کتابخانه‌ی مرکزی دانشگاه علوم پزشکی شهید بهشتی امکان پذیر است. تکثیر نسخه‌های بیشتر به هر شکل از کپی‌های موجود، بر اساس این دستورالعمل بدون اجازه کتبی امکان پذیر نیست.

انتشار مقاله یا مقاله‌های مستخرج از پایان‌نامه بصورت چاپ در نشریات علمی یا ارایه در مجامع علمی باید با نام دانشگاه بوده و استاد راهنما نویسنده مسئول (ترجیحاً) یا اول مقاله باشند. در مقاله‌هایی که پس از دانش‌آموختگی بصورت ترکیبی از اطلاعات جدید و نتایج حاصل از پایان‌نامه نیز منتشر می‌شود نیز باید نام دانشگاه درج شود. لازم است اساتید محترم راهنما و مشاور قبل از ارسال، پذیرش یا چاپ مقاله کلیه‌ی محتوای آن را تأیید و در صورت وجود هر گونه مشکل نسبت به توقف روند اقدام نمایند.

ثبت اختراع و تدوین دانش فنی و یا ارایه‌ی یافته‌ها در جشنواره‌های ملی، منطقه‌ای و بین‌المللی حاصل نتایج مستخرج از پایان‌نامه باید با هماهنگی استاد راهنما انجام گیرد.

استفاده از پایان‌نامه در مقاله‌ها و یا هر نوشته علمی منوط به ذکر منبع می‌باشد.

نام و نام خانوادگی دانشجو

تاریخ و امضاء